

### Ankerschienenmontage

- 1 Entfernen der Schaumfüllung. Konsole mit JORDAHL®-Schraube, -Schräglochplatte und -Klemmscheibe vormontieren.
- 2 JORDAHL®-Schraube waagrecht in den Ankerschienenschlitz einsetzen und eine Drehung um 90° ausführen. Der Markierungsschlitz am Schaftende der JORDAHL®-Schraube muss senkrecht zur Schienenlängsachse stehen.
- 3 Höhenjustierung mittels JORDAHL®-Schräglochplatte vornehmen (siehe Seite 2).
- 4 Anzugsdrehmoment auf die Konsolschraube mit Drehmomentenschlüssel aufbringen.  
M12 25Nm  
M16 60Nm
- 5 Bei allen Konsolen mit angeschweißtem oder lose aufgelegtem Winkel sind die Winkel solange zu unterstützen, bis der Mörtel ausgehärtet ist.

#### Hinweis:

**Edelstahlteile, die beim Absäuern des Verblendmauerwerkes mit verdünnter Salzsäure oder Ähnlichem in Verbindung gekommen sind, müssen sofort gründlich mit Wasser gereinigt werden.**

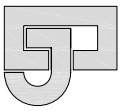
### Dübelmontage (nicht dargestellt)

- 1 Dübel gemäß zugehöriger Zulassung setzen. Insbesondere ist auf die Einhaltung der Rand- und Achsabstände und der Reinigung des Bohrlochs zu achten. Die Konsole einschließlich der JORDAHL®-Schräglochplatte und -Klemmscheibe auf den Dübel setzen.
- 2 Die Mutter mit der Hand andrehen.
- 3 Höhenjustierung mittels JORDAHL®-Schräglochplatte vornehmen (siehe Seite 2).
- 4 Anzugsdrehmoment auf die Befestigungsmittel mit Drehmomentenschlüssel aufbringen. Dabei ist die jeweilige Zulassung des Dübelherstellers zu berücksichtigen.

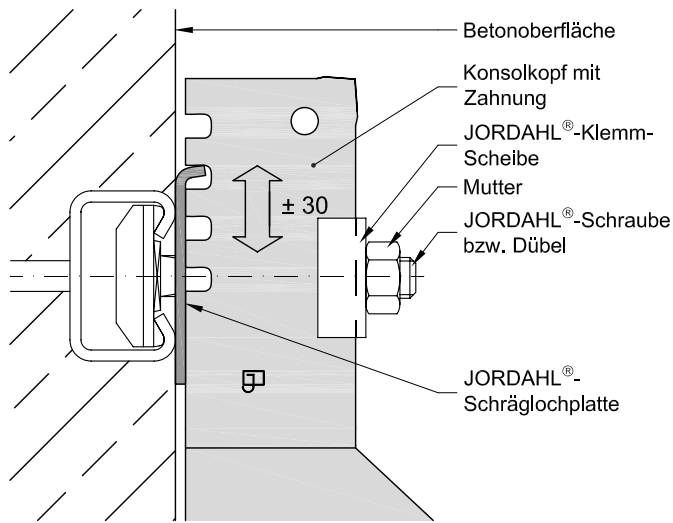
Allgemein bauaufsichtliche Zulassung  
Z-21.8-1868 vom 17. Juli 2008  
vom Deutschen Institut für Bautechnik  
Berlin



DIN EN ISO 9001:2000  
Zertifikat: 01 100 005218



### Höhenjustierung

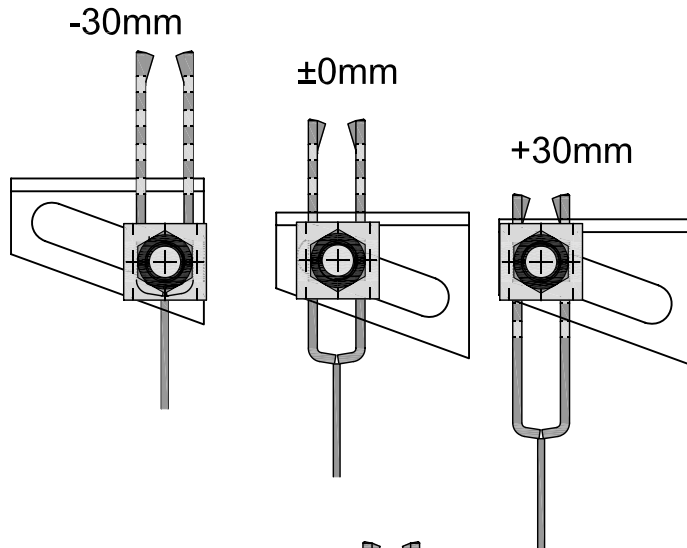


JORDAHL®-Ankerschiene Typ	JORDAHL®-Schraube Typ	Anzugsdrehmoment
JTA-K38/17-200	JH M12x70	25Nm
JTA-K50/30	JB M12x80	25Nm
JTA-K53/34	JB M16x85	60Nm

Es ist darauf zu achten, dass die Zahnung des Konsolkopfes auf dem kurzen Winkel-schenkel der JORDAHL®-Schräglochplatte und die Oberkante des Langloches direkt auf der JORDAHL®-Schraube bzw. auf dem Dübel aufsitzt!

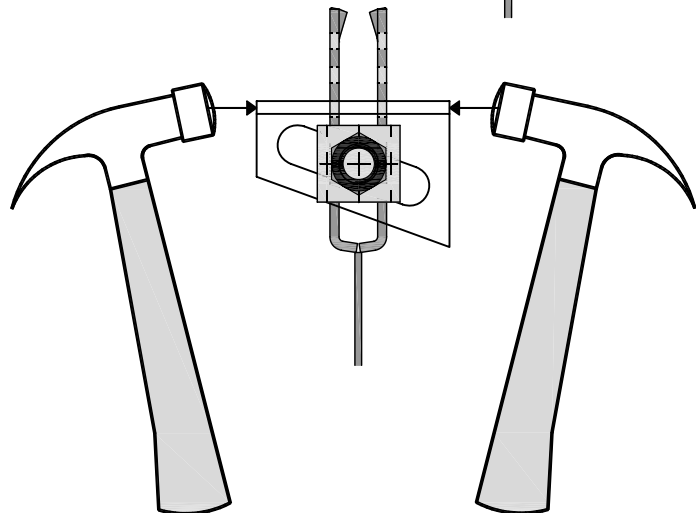
#### Grobjustierung:

Die Grobeinstellung erfolgt durch das Versetzen der JORDAHL®-Schräglochplatte in den Zähnen des Konsolkopfes.



#### Feinjustierung:

Die Feineinstellung erfolgt durch das seitliche Verschieben der JORDAHL®-Schräglochplatte.



Deutsche Kahneisen  
Gesellschaft mbH  
Nobelstraße 51  
12057 Berlin

Zentrale:  
Tel.: +49 30 6 82 83-02  
Fax: +49 30 6 82 83-497  
info@jordahl.de  
www.jordahl.de

Technik:  
Tel.: +49 30 6 82 83-432 oder -437  
Fax: +49 30 6 82 83-498